

## Wünsche und Bedürfnisse - Geschichte

Liebe Lehrperson!

Die *Geschichte* zu dem Thema „Wünsche und Bedürfnisse“ dient dazu den Schülerinnen und Schülern das Thema realitätsnah und interessant näher zu bringen. Es ist ein erstes Kennenlernen von Wünschen und Bedürfnissen und deren Unterschied.

Die *Geschichte* kann in der Klasse vorgelesen werden. Anschließend steht für die Schülerinnen und Schülern ein Arbeitsblatt zur Verfügung, welches sie ausfüllen können.


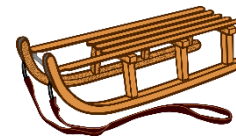
Viel Vergnügen beim Einsatz des Materials!

## Weihnachten

Als Tina aufwacht freut sie sich sehr. „Bald ist Weihnachten“, denkt sie voller Vorfreude. Aufgeregt läuft sie zu dem Bett ihres Bruders und weckt Benni auf. „Wach auf, wach auf! Bald ist Weihnachten und heute schreiben wir mit Mama unsere Wunschliste!“, ruft sie. Müde reibt sich Benni die Augen und setzt sich auf. „Ich komme ja schon“, murmelt er. Gemeinsam laufen die beiden Kinder ins Esszimmer, wo ihre Mama bereits Stifte und Papier vorbereitet hat. Als sie die Kinder so aufgeregt sieht, lacht sie und sagt: „Ich freue mich, dass wir gemeinsam Zeit verbringen und eure Wünsche aufschreiben.“ Freudig nicken die beiden Kinder. Tina und Benni nehmen am Tisch Platz. Vor ihnen liegen Kataloge mit Spielzeug, welches sie sich wünschen. „Wer möchte denn anfangen?“, fragt Mama liebevoll. „Ich, ich!“, rufen sie beide gleichzeitig. Wieder muss Mama lachen. „Benni darf anfangen, ich kann noch warten“, gibt Tina nach. „Ich wünsche mir den Dinosaurier und diesen Traktor. Das Lego-Set möchte ich auch gerne haben“, sagt Benni und zeigt Mama die drei Spielsachen in einem der Kataloge. „Außerdem will ich einen Fußball und ein Fußballtor für den Garten haben. Und für den Winter hätte ich gerne einen Schlitten zum Rodeln gehen.“ Mama schreibt Benni`s Wünsche auf einem Blatt Papier auf. Dann gibt sie ihm den Zettel und sagt: „Zeichne doch noch eine schöne Zeichnung dazu und unterschreibe mit deinem Namen.“ Benni nickt, nimmt das Papier und beginnt zu malen. „Jetzt bin ich dran“, freut sich Tina. „Ich wünsche mir die Barbiepuppe mit dem schönen Kleid und der Geige dazu. Außerdem möchte ich so gerne das Haus von Playmobil haben. Ein Kuscheltier zum Kuscheln beim Einschlafen hätte ich auch gerne.“ Auch Tina zeigt Mama das gewünschte Spielzeug aus dem Katalog. „Zum Reiten möchte ich gerne ein neues Reitgewand haben und neuen Haarschmuck wünsche ich mir auch.“ Mama schreibt die Wünsche von Tina wieder mit und gibt ihr anschließend den Zettel. Sie sagt: „Male auch noch eine hübsche Zeichnung und schreibe deinen Namen dazu.“ Tina nickt und nimmt sich bunte Stifte. „Während ihr malt, werde ich uns Kakao machen, okay?“, fragt Mama. Die beiden Kinder nicken und Mama geht in die Küche. Als Mama mit dem Kakao in der Hand zurück ins Esszimmer kommt, sind Tina und Benni bereits fertig mit ihren Zeichnungen und zeigen sie sofort Mama. Sie lobt die Kinder: „Das habt ihr sehr schön gemacht. Papa kommt gleich zu uns Kakao trinken, dann könnt ihr ihm eure Wunschzettel zeigen.“ Kurz darauf kommt Papa ins Zimmer und setzt sich zu seiner Familie an den Tisch. Freudig zeigen Tina und Benni ihre Wunschzettel her. „Da habt ihr aber viele Wünsche“, sagt Papa und lacht. „Was hättest du gerne zu Weihnachten?“, fragt Tina neugierig Papa. Er denkt kurz nach und sagt: „Mir ist es ein Bedürfnis Zeit mit der ganzen Familie zu verbringen. Ich möchte mit euch gemeinsam essen, feiern und spielen. Dann hätte ich ein sehr schönes Weihnachtsfest.“ Mama nickt zustimmend und sagt: „Ja, das würde ich auch sehr schön finden.“

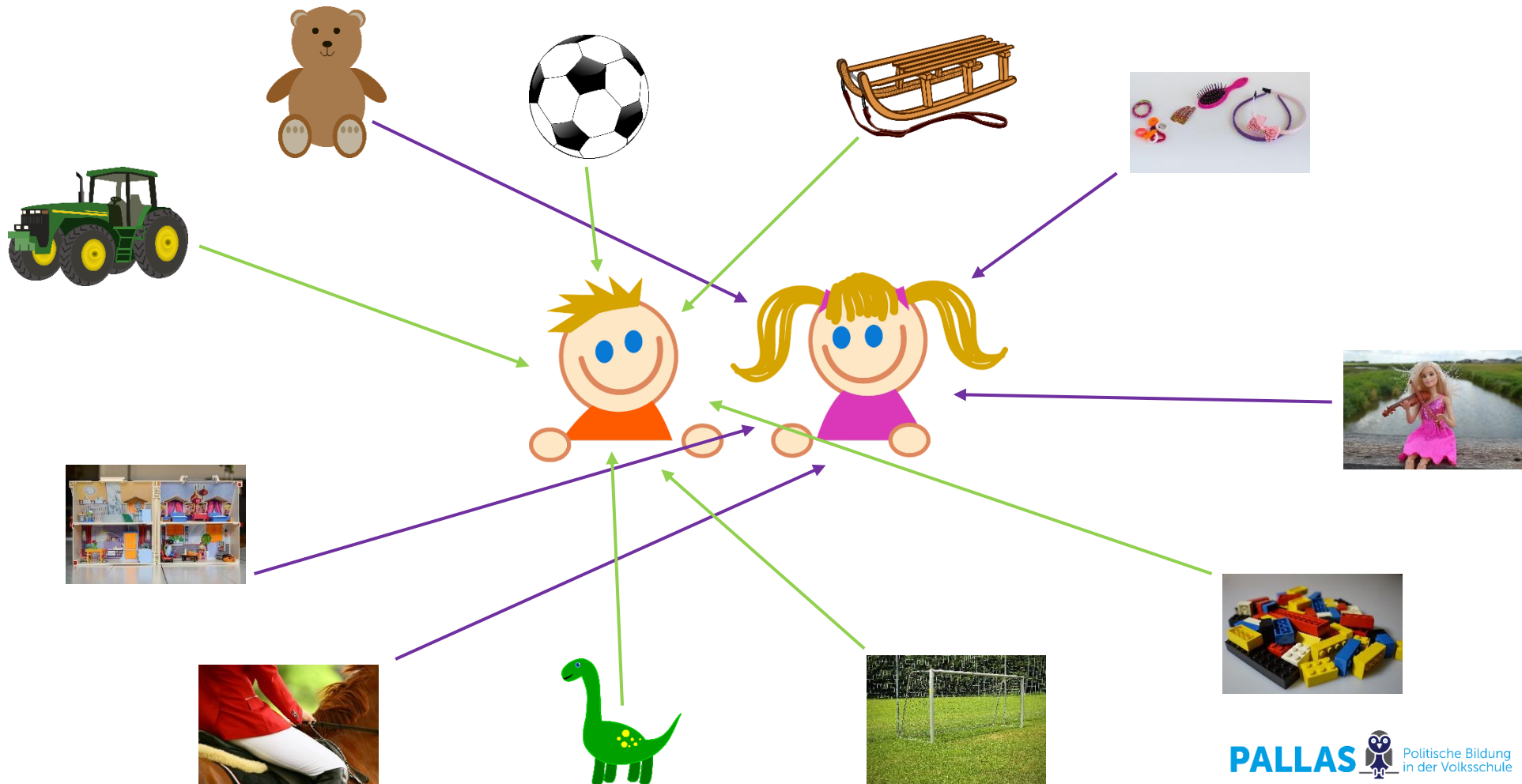
# Arbeitsblatt „Weihnachten“

Welche Wünsche haben die Kinder? Verbinde die gewünschten Gegenstände mit dem richtigen Kind! Verwende zwei verschiedene Farben!



# Lösungsblatt „Weihnachten“

Welche Wünsche haben die Kinder? Verbinde die gewünschten Gegenstände mit dem richtigen Kind! Verwende zwei verschiedene Farben!



## Bildquellen:

Dinosaurier: <https://pixabay.com/de/vectors/dinosaurier-spielzeug-niedlich-4237679/> (letzter Zugriff: 14.06.2021, 15:30 Uhr)

Traktor: <https://pixabay.com/de/vectors/traktor-landwirtschaft-bauernhof-159802/> (letzter Zugriff: 14.06.2021, 15:38 Uhr)

Fußballtor: <https://pixabay.com/de/photos/tor-fu%C3%9Fball-rasen-fu%C3%9Fballtor-sport-374491/> (letzter Zugriff: 14.06.2021, 15:50 Uhr)

Legosteine: <https://pixabay.com/de/photos/lego-kinder-spielzeug-bunt-spielen-674881/> (letzter Zugriff: 14.06.2021, 15:44 Uhr)

Fußball: <https://pixabay.com/de/vectors/fu%C3%9Fball-kugel-sport-147854/> (letzter Zugriff: 14.06.2021, 15:54 Uhr)

Schlitten: <https://pixabay.com/de/vectors/rennrodel-schlitten-sport-rodelbahn-1295072/> (letzter Zugriff: 14.06.2021, 15:56 Uhr)

Barbie: <https://pixabay.com/de/photos/geige-spielen-barbie-puppe-rosa-1589983/> (letzter Zugriff: 14.06.2021, 16:00 Uhr)

Playmobil-Haus: <https://pixabay.com/de/photos/spielzeug-playmobil-regal-drinnen-3263197/> (letzter Zugriff: 14.06.2021, 16:07 Uhr)

Teddybär: <https://pixabay.com/de/vectors/teddy-b%C3%A4r-kuscheltier-b%C3%A4rchen-1324866/> (letzter Zugriff: 14.06.2021, 16:10 Uhr)

Reitgewand: <https://pixabay.com/de/photos/pferd-fahrer-pferdesport-pferde-3165771/> (letzter Zugriff: 14.06.2021, 16:14 Uhr)

Haarschmuck: <https://pixabay.com/de/photos/haarschmuck-haarb%C3%BCrste-2455237/> (letzter Zugriff: 14.06.2021, 16:21 Uhr)

Mädchen und Junge: <https://pixabay.com/de/vectors/junge-cartoon-kinder-comic-1299574/> (letzter Zugriff: 14.06.2021, 16:32 Uhr)