












# Aufgaben einer Gemeinde

Lies die Texte durch und betrachte die Bilder. Was gehört zusammen? Verbinde die Texte mit den passenden Bildern. Verwende bunte Stifte, um den Überblick zu bewahren.

1. Finanzen verwalten (Einnahmen und Ausgaben der Gemeinde)			A
2. Flächenwidmung (Wo darf gebaut werden?)			D
3. Wasserleitung (alle Gebäude mit Wasser versorgen)			E
4. Kanalisation (die Abwasserentsorgung sicherstellen, z. B. WC)			I
5. Brandschutz und Rettungswesen			N
6. Katastrophenschutz (Hochwasser, Lawinen, ...)			G
7. Förderung von Vereinen (Sport, Musik, ...)			R
8. Bau und Erhaltung von Straßen und Radwegen			M
9. Bau und Erhaltung von Kindergärten und Schulen		 <input checked="" type="checkbox"/>	E
10. Bau und Erhaltung Gemeindewohnungen			T
11. Abfallentsorgung (Müllabfuhr, Altstoffe sammeln)			E

Notiere nun die Buchstaben neben den Bildern in der richtigen Reihenfolge der Texte (1 – 11) und trage sie hier ein:

— — — — —  
1 2 3 4 5 6 7 8 9 10 11